



PREFEITURA MUNICIPAL DE CAMPO DO MEIO - MG
CNPJ 18.239.582/0001-29



LEI 1.968 DE 30 DE DEZEMBRO DE 2022

MUNICÍPIO DE CAMPO DO MEIO - MG
Publicado no Portal do Município
(www.campodomeio.mg.gov.br) em

30 / 12 / 22

ASSINATURA DO RESPONSÁVEL

ESTIMA A RECEITA E FIXA A DESPESA DO
MUNICÍPIO DE CAMPO DO MEIO PARA O
EXERCÍCIO DE 2023.

A Câmara Municipal de Campo do Meio aprova e eu, Prefeito Municipal sanciono a seguinte Lei:

Art. 1º - Fica aprovado o Orçamento do Município de Campo do Meio para o exercício financeiro de 2023 conforme discriminado pelos anexos integrantes desta Lei que estima a Receita em R\$ 52.909.500,01 (Cinquenta e dois milhões, novecentos e nove mil e quinhentos reais e um centavo).

Art. 2º - A despesa será realizada de acordo com a programação estabelecida nos quadros anexos, distribuída por Órgãos da Administração, conforme o seguinte desdobramento:

A)	DESPESA POR ÓRGÃO:	
1-	<u>CÂMARA MUNICIPAL</u>	
1.1.1-	Corpo Legislativo	R\$ 590.000,00
1.1.2-	Secretaria da Câmara	R\$ 1.367.000,00
	TOTAL DA DESPESA:	<u>R\$ 1.957.000,00</u>
B)	<u>DESPESAS POR CATEGORIA ECONÔMICA:</u>	
	DESPESAS CORRENTES	R\$ 1.557.000,00
	DESPESAS DE CAPITAL	R\$ 400.000,00
	TOTAL DA DESPESA:	<u>R\$ 1.957.000,00</u>
A)	DESPESA POR ÓRGÃO:	
2-	<u>PREFEITURA MUNICIPAL</u>	
2.1-	Gabinete e Secretaria da Prefeitura	R\$ 4.395.251,56
2.2-	Serviço de Fazenda	672.337,38
2.3-	Secretaria Municipal de Agricultura	656.413,61
2.4-	Serviço do Patrimônio	209.000,00
2.5-	Serviço de Contabilidade	190.000,00
2.6-	Secretaria Municipal de Educação e Cultura:	0,00
2.6.1-	Fundo de Manut. E Des. Do Ensino Fund. E Val. Do Magistério	4.668.065,00
2.6.2-	Educação Infantil	60.000,00
2.6.3-	Ensino Fundamental	5.583.061,60
2.6.5-	Cultura	302.000,00
2.6.6-	Educação Especial	240.000,00



PREFEITURA MUNICIPAL DE CAMPO DO MEIO - MG
CNPJ 16.239.582/0001-29



2.6.8-	Alimentação Escolar	458.200,00
2.6.9-	Ensino Técnico/Superior	250.000,00
2.7-	Secretaria Municipal de Saúde/Fundo Municipal de Saúde	16.060.457,93

2.8-	Secretaria Municipal de Transporte e Obras Públicas	5.502.709,68
2.9-	Secretaria Municipal de Esportes	687.000,00
2.10-	Secretaria Municipal do M. Ambiente e Recursos Naturais	101.800,00
2.11-	Secretaria Municipal do Trab., Assist. Social C. Adolescente:	0,00
2.11.1-	Fundo Municipal Direitos da Criança e do Adolescente	132.000,00
2.11.2-	Fundo Municipal de Assistência Social	1.909.453,50
2.12	Secretaria Municipal de Desenvolvimento Econômico e Comercio	176.000,00
2.13	Secretaria Municipal de Transportes	2.573.820,32
2.14	Secretaria Municipal de Habitação E Desenvolvimento Estratégico	844.000,00
2.15	Secretaria Municipal de Lazer E Turismo	894.704,03
2.16	Orçamento Impositivo	479.346,30
	Reserva de Contingência	606.879,10
	TOTAL DA DESPESA POR ÓRGÃO:	<u>R\$ 47.652.500,01</u>

B) DESPESA POR CATEGORIA ECONÔMICA:

DESPESAS CORRENTES	R\$	44.281.808,08
DESPESAS DE CAPITAL		2.524.139,68
RESERVA DE CONTINGENCIA		846.552,25
TOTAL DAS DESPESAS	R\$	<u>47.652.500,01</u>

A) DESPESA POR ÓRGÃO:

SERVIÇO AUTÔNOMO DE AGUA E ESGOTO DE CAMPO DO MEIO – (SAAE).

Serviço Autônomo de Água e Esgoto	<u>R\$ 3.300.000,00</u>
TOTAL DA DESPESA POR ÓRGÃO:	<u>R\$ 3.300.000,00</u>

B) DESPESA POR CATEGORIA ECONÔMICA:

DESPESAS CORRENTES	R\$	3.051.700,00
DESPESAS DE CAPITAL		<u>248.300,00</u>
TOTAL DAS DESPESAS	R\$	<u>3.300.000,00</u>

Art. 3º - A Receita será realizada mediante a arrecadação de tributos, rendas e outras receitas na forma da legislação em vigor, observado o seguinte desdobramento:

1-	<u>RECEITAS CORRENTES</u>	
1.1-	Impostos, Taxas e Contribuições de Melhoria	R\$ 3.304.261,29
1.2-	Receita de Contribuições	1.052.000,00
1.3-	Receita Patrimonial	761.642,09
1.6-	Receita de Serviços	280.000,00
1.7-	Transferências Corrente	51.615.541,63
1.9-	Outras Receitas Correntes	<u>54.500,00</u>

Garibaldi

TOTAL DAS RECEITAS CORRENTES: **R\$ 57.067.945,01**

2- RECEITAS DE CAPITAL

2.4- Transferências de Capital **R\$ 0,00**

TOTAL DAS RECEITAS DE CAPITAL: **R\$ 0,00**

9- DEDUÇÕES

9.7- DEDUÇÕES PARA O FUNDEB **(7.458.445,00)**

TOTAL DAS RECEITAS: **R\$ 49.609.500,01**

SERVIÇO AUTÔNOMO DE ÁGUA E ESGOTO DE CAMPO DO MEIO – (SAAE)

1- RECEITAS CORRENTES

1.1- Impostos, Taxas e Contribuições de Melhoria **R\$ 199.500,00**

1.3- Receita Patrimonial **R\$ 10.500,00**

1.6- Receita de Serviços **R\$ 3.048.000,00**

1.9- Outras Receitas Correntes **R\$ 42.000,00**

TOTAL DAS RECEITAS CORRENTES: **R\$ 3.300.000,00**

Art. 4º A consolidação dos valores da receita e da despesa, congregando os valores constantes dos artigos anteriores, fica assim demonstrada:

1- RECEITAS CORRENTES

1.1- Impostos, Taxas e Contribuições de Melhoria **R\$ 3.503.761,29**

1.2- Receita de Contribuições **1.052.000,00**

1.3- Receita Patrimonial **772.142,09**

1.6- Receita de Serviços **3.328.000,00**

1.7- Transferências Corrente **51.615.541,63**

1.9- Outras Receitas Correntes **96.500,00**

TOTAL DAS RECEITAS CORRENTES: **R\$ 60.367.945,01**

2- RECEITAS DE CAPITAL

2.4- Transferências de Capital **R\$ 0,00**

9- DEDUÇÕES

9.7- DEDUÇÕES PARA O FUNDEB **(7.458.445,00)**

TOTAL DAS RECEITAS: **R\$ 52.909.500,01**

DESPESA POR CATEGORIA ECONÔMICA:

DESPESAS CORRENTES **R\$ 48.890.208,08**

DESPESAS DE CAPITAL **R\$ 2.822.289,68**

AMORTIZAÇÃO DA DIVIDA **R\$ 350.450,00**

RESERVA DE CONTINGÊNCIA **R\$ 846.552,25**

Spavinho.

TOTAL DAS DESPESAS

R\$ 52.909.500,01

Art. 5º Em obediência ao disposto ao artigo 29-A §2º, III da Constituição Federal, combinado com o artigo 168 também da Carta Magna, o Município entregará, até o dia 20 de cada mês, as parcelas correspondentes ao órgão Câmara Municipal.

Art. 6º: Fica o Poder Executivo autorizado a:

I: Abrir créditos suplementares até o limite de 24% (vinte e quatro por cento) do montante da fixação da sua despesa, conforme autorizado no art. 2º, utilizando-se das normas estabelecidas no artigo 43 da Lei nº4320/64;

II: Abrir créditos suplementares para a Câmara Municipal (Poder Legislativo) até o limite de 24% (vinte e quatro por cento) do montante da fixação da sua despesa, conforme autorizado no art. 2º, utilizando-se das normas estabelecidas no artigo 43 da Lei nº4320/64, observadas as seguintes normativas:

a: O requerimento de suplementação deverá ser solicitado por escrito pelo Presidente da Câmara;

b: O pedido de suplementação deve ser atendido pelo Poder Executivo em até 48 horas por decreto, não se computando as horas dos dias não úteis;

c: Deverá servir como recurso para tais suplementações somente o cancelamento completo ou parcial de dotações do seu próprio orçamento;

III: Abrir créditos suplementares para o Serviço Autônomo de Água e Esgoto de Campo do Meio até o limite de 24% (vinte e quatro por cento) do montante da fixação da sua despesa, conforme autorizado no art. 2º, utilizando-se das normas estabelecidas no artigo 43 da Lei nº4320/64;

IV: Abrir crédito suplementar por excesso de arrecadação, na forma da legislação vigente, até o limite apurado, nos termos do inciso II do §1º do art. 43 da Lei 4320/64;

V: Abrir crédito suplementar por superávit financeiro até o limite apurado em balanço patrimonial do exercício anterior, nos termos do inciso I do §1º do art. 43 da Lei 4320/64;

VI: Realizar operações de crédito por antecipação de receita até o limite da despesa de capital fixada nos termos da Resolução 43/2001 do Senado Federal e Lei Complementar 101/200.

Art. 7º Fará parte da presente Lei, o Anexo das Emendas Individuais, constando os nomes dos indicadores, nos termos do art. 169-A da Lei Orgânica Municipal, de cumprimento obrigatório e preferenciam dentre as outras demandas de mesmas dotações orçamentárias, nos termos da lei.

§ 1º Nos termos do art. 3º do art. 169-A da Lei Orgânica Municipal, o parâmetro de 1.2% será calculado sobre R\$39.945.525,80, referente a receita corrente líquida apurada no exercício anterior.





PREFEITURA MUNICIPAL DE CAMPO DO MEIO - MG
CNPJ 16.239.582/0001-29



§ 2º O total das emendas individuais será de 479.346,30, onde cada edil poderá indicar o valor total de R\$ 53.260,70, sendo R\$ 26.630,35, onde cada edil poderá indicar o valor total de R\$ 53.260,70, sendo R\$ 26.630,35 na área da saúde.

Art. 8º Esta Lei entra em vigor na data de sua publicação.

Campo do Meio, 30 de dezembro de 2022.


SAMUEL AZEVEDO MARINHO
Prefeito Municipal



ANEXO EMENDAS IMPOSITIVAS

EMERSON DA SILVA VITOR

50% Saúde:

R\$ 26.630,70 para realização de exames pela secretaria de saúde

50% Outros:

R\$ 7.000,00 para Associação Dos Produtores Rurais Acampados Campomeienses (ASSOCIAPRAC)

R\$ 7.000,00 para Associação Comunitária dos agricultores familiares da Limeira (ACAFAMIL)

R\$ 3.000,00 para Sociedade São Vicente de Paula (VILA VICENTINA)

R\$ 3.000,00 para Associação Comunitária Campomeiense (ACECAM)

R\$ 2.630,00 para transporte de alunos que estudam fora do município

R\$ 2.000,00 para Associação de pais e amigos dos excepcionais (APAE)

R\$ 2.000,00 para aquisição e distribuição de cestas básicas

MAURÍCIO FERREIRA DA SILVA

50% saúde:

R\$ 16.630,35 para realização de exames pela secretaria de saúde

R\$ 10.000,00 para Associação Recanto Esperança (antiga Ceprev) pra tratamento e prevenção de dependência química

50% outros:

R\$ 10.000,00 para Associação de familiares acampados agricultores do Potreiro do município de Campo do Meio/MG ASFAAP

R\$ 10.000,00 para Associação Comunitária dos agricultores e familiares do MORRO GRANDE

R\$ 4.000,00 para Associação dos agricultores familiares do AMARGOSO.

R\$ 2.630,35 para Associação Comunitária Campomeiense (ACECAM)

FÁBIO RABELO

50% Saúde:

R\$ 13.366,94 para compra de medicamentos de médio e elevado custo para tratamento de diabetes;

R\$ 13.261,00 para compra de medicamentos de médio e elevado custo para tratamento de problemas cardíacos;

50% Outros:

R\$ 7.000,00 para Associação dos congados do Município de Campo do Meio (ACMCM)

R\$ 5.000,00 para Associação dos Trabalhadores Rurais na agricultura e piscicultura de Campo do Meio (ATRAP)



R\$ 7.315,17 para compra de medicamentos de médio e elevado custo para tratamento de diabetes;

R\$ 7.315,19 para compra de medicamentos de médio e elevado custo para tratamento de problemas cardíacos;

JEAN VITOR DE OLIVEIRA

50% Saúde:

R\$ 26.630,70 para realização de exames e cirurgias

50% Outros:

R\$ 18.000,00 Para Associação de Catadores de Papel e Recicláveis - ASCAPRE

R\$ 3.000,00 para Associação dos congados do Município de Campo do Meio (ACMCM)

R\$ 2.000,00 para Associação Comunitária Campomeiense (ACECAM)

R\$ 3.630,35 para compra de materiais esportivos para Vila Nota (Projeto Vila Nova)

OSMÂNIO FARIA MACHADO JÚNIOR

Saúde:

R\$ 10.000,00 para manutenção de imóvel para tratamento fora do domicílio na cidade de Alfenas.

R\$ 16.630,70 para realização de exames ou pequenas cirurgias, leite ou fralda

Outros:

R\$ 14.000,00 para Banda Lira Gustavo Reis

R\$ 5.000,00 para a Associação dos congados do Município de Campo do Meio (ACMCM) para comemoração dos 3 Reis Magos e Nossa Senhora de Rosário.

R\$ 7.630,35 para o CRAS para eventos infantis ou natalinos.

ROSÁLIA GONÇALVES DE CARVALHO OLIVEIRA

Saúde:

R\$ 16.630,35 para realização de exames

R\$ 10.000,00 para custeio de imóvel em tratamento fora do município na cidade de Alfenas.

Outros:

R\$ 14.000,00 para Banda Lira Gustavo Reis

R\$ 5.000,00 para a Associação dos congados do Município de Campo do Meio (ACMCM)

R\$ 4.000,00 para Vila Vicentina

R\$ 3.630,35 para o CRAS para eventos infantis ou natalinos.



WALTER DE ASSUNÇÃO NETO

Saúde:

R\$ R\$ 26.630,70 para Associação dos voluntários do Hospital Municipal "Antônio Reis" (AVOHAR)

Outros:

R\$ 22.630,70, para Associação dos acampados, assentados e agricultores familiares de Campo do Meio (ASSACASSAFA).

R\$ 4.000,00, para Associação Comunitária Campomeiense (ACECAM)

MAILSON REIS PEREIRA

Saúde:

R\$ 26.630,70 Para cumprimento do programa Kit Lanche da Lei Municipal 1.828/2020

Outros:

R\$ 14.630,70 para Associação Filhos da Virgem Maria

R\$ 6.000,00 para Associação Patas de Luz

R\$ 4.000,00 para Associação Comunitária Campomeiense (ACECAM)

R\$ 2.000,00 para Sociedade São Vicente de Paula (VILA VICENTINA)

RICARDO ANTÔNIO DA SILVA

Saúde:

R\$ 26.630,70 para Associação Recanto Esperança (antiga Ceprev) pra tratamento e prevenção de dependência química

Outros:

R\$ 26.630,70 para Associação Comunitária Campomeiense (ACECAM)

Campo do Meio, 30 de dezembro de 2022.


SAMUEL AZEVEDO MARINHO

Prefeito Municipal



PREFEITURA MUNICIPAL DE CAMPO DO MEIO

Rua Dr. José Mesquita Neto, 356 – Tel. (0xx35) 3857-1122

CNPJ 18.239.582/0001-29

E-mail: pmmccontab@campodomeio.mg.gov.br Campo do Meio – MG

DEMONSTRATIVO DA COMPATIBILIDADE ENTRE AS METAS FISCAIS E O ORÇAMENTO

ESPECIFICAÇÃO	METAS FISCAIS	ORÇAMENTO
Receitas	41.385.652,68	52.909.500,01
Despesas	41.385.652,68	52.909.500,01
Projetos	3.752.536,35	3.063.739,68
Atividades	37.219.259,50	48.999.208,08
Reserva de Contingências	413.856,83	846.552,25
Resultado Primários	-88.262,82	-680.500,00

 Samuel Azevedo Marinho Prefeito Municipal CPF: 700.126.956-53	 Hernani S. de Oliveira Chefe Serv. Contábil T.C\ CRC MG-0911337/O-4	 Ricardo Wagner Morais Chefe Setor Tesouraria CPF: 554.637.896-49
--	--	---



PREFEITURA MUNICIPAL DE CAMPO DO MEIO

Rua Dr. José Mesquita Neto, 356 – Tel. (0xx35) 3857-1122

CNPJ 18.239.582/0001-29

E-mail: pmmccontab@campodomeio.mg.gov.br Campo do Meio – MG

DEMONSTRATIVO DA COMPENSAÇÃO PARA O AUMENTO DE DESPESAS OBRIGATÓRIAS DE CARÁTER CONTINUADO

ESPECIFICAÇÃO	VALOR
Margem para Expansão de Despesas:	
Vencimentos e Vantagens Fixas – Pessoal Civil	2.980.850,00
Obrigações Patronais	625.900,00
Material de Consumo	425.000,00
Outros Serviços e Encargos – Pessoa Jurídica	330.000,00
Total do Ano	4.361.750,00
Medidas de compensação previstas:	
Ampliação da Receita mediante recadastramento fiscal	721.350,00
Revisão de procedimentos e reestruturação da área de Fiscalização tributaria	1.240.000,00
Redução de Despesas com Investimento	600.000,00
Aumento de transf. da união e do estado (ICMS, FPM etc...)	1.800.400,00
Total do Ano	4.361.750,00

 Samuel Azevedo Marinho Prefeito Municipal CPF: 700.126.956-53	 Hermani S. de Oliveira Chefe Serv. Contábil T.C\ CRC MG-0911337/O-4	 Ricardo Wagner Moraes Chefe Setor Tesouraria CPF: 554.637.896-49
--	--	---



PREFEITURA MUNICIPAL DE CAMPO DO MEIO
 RUA: DR. JOSE MESQUITA NETTO, 356 FONE 3857-1122
 CNPJ 18.239.582/0001-29
 CAMPO DO MEIO - MG

DEMONSTRATIVO DA COMPATIBILIDADE ENTRE O PPA, DAS METAS FISCAIS E O ORÇAMENTO

PROGRAMAS	METAS FISCAIS (1)			ORÇAMENTO (2)	REFERENCIA NO PPA
	PROJETO	ATIVIDADES	TOTAL		
AÇÃO LEGISLATIVA	215.250,00	R\$ 1.338.750,00	R\$ 1.554.000,00	1.957.000,00	1.957.000,00
DEFESA DIREITOS DA CRIANÇA/ADOLESCENTE	R\$ -	138.000,00	R\$ 138.000,00	132.000,00	132.000,00
DESENVOLVIMENTO CULTURAL	R\$ -	25.000,00	R\$ 25.000,00	R\$ 25.000,00	R\$ 25.000,00
ADMINISTRACAO GERAL	R\$ 130.500,00	R\$ 4.318.792,90	R\$ 4.449.292,90	6.582.260,15	6.582.260,15
ADMINISTRACAO DE RECEITAS	R\$ -	198.000,00	R\$ 198.000,00	242.337,38	242.337,38
CONTROLE INTERNO	R\$ -	162.000,00	R\$ 162.000,00	190.000,00	190.000,00
POLICIAMENTO CIVIL	R\$ -	18.000,00	R\$ 18.000,00	18.000,00	18.000,00
POLICIAMENTO MILITAR	2.500,00	R\$ 59.000,00	R\$ 61.500,00	70.500,00	70.500,00
AMPARO ASSISTENCIAL AO IDOSO	R\$ -	24.000,00	R\$ 24.000,00	R\$ 24.000,00	R\$ 24.000,00
ASSISTENCIA A COMUNIDADES	R\$ -	1.500,00	R\$ 1.500,00	R\$ 1.500,00	R\$ 1.500,00
ATENDIMENTO PORTADORES DE NEC.ESPECIAIS	R\$ -	R\$ -	R\$ -	R\$ -	R\$ -
PROGAMA DE ERRAD.TRABALHO INFANTIL- PET	R\$ -	11.000,00	R\$ 11.000,00	76.000,00	76.000,00
MANUTENÇÃO CENTRO MUN. CONV.TERC. IDADE	R\$ -	164.000,00	R\$ 164.000,00	177.500,00	177.500,00
PROGRAMA MINAS OLIMPICA NOVA GERACAO	R\$ -	R\$ -	R\$ -	R\$ -	R\$ -
CENTRO DE REF. DA ASSIST. SOCIAL - CRAS	R\$ 1.000,00	216.000,00	R\$ 217.000,00	290.500,00	290.500,00
INATIVOS/PENSIONISTAS PREV. ESTATUTARIA	R\$ -	54.000,00	R\$ 54.000,00	60.000,00	60.000,00
AGENTES COMUNITARIOS DE SAUDE	R\$ -	1.483.000,00	R\$ 1.483.000,00	1.900.000,00	1.900.000,00
ASSISTENCIA DOMICILIAR DE SAUDE	80.000,00	R\$ 1.975.627,00	R\$ 2.055.627,00	2.128.002,00	2.128.002,00
SAUDE BUCAL	R\$ 10.000,00	803.075,00	R\$ 813.075,00	602.000,00	602.000,00
ATENDIMENTO AMBULAT.,EMERG. E HOSPITALAR	60.000,00	7.441.256,00	R\$ 7.501.256,00	9.496.171,83	9.496.171,83
ASSISTENCIA FARMACEUTICA	R\$ -	436.800,00	R\$ 436.800,00	827.000,00	827.000,00
PREVENCAO E CONTROLE DA DENGUE	R\$ -	R\$ -	R\$ -	R\$ -	R\$ -
VIGILANCIA EPIDEMIOLOGICA	R\$ 52.000,00	170.000,00	R\$ 222.000,00	362.500,00	362.500,00
VIGILANCIA SANITARIA PRODUTOS/SERVICOS	R\$ -	57.000,00	R\$ 57.000,00	57.000,00	57.000,00
ASSISTENCIA ALIMENTAR E NUTRICIONAL	R\$ -	85.000,00	R\$ 85.000,00	91.800,00	91.800,00
ALIMENTACAO ESCOLAR	R\$ 10.000,00	223.349,00	R\$ 233.349,00	458.200,00	458.200,00
EDUCACAO INFANTIL	R\$ 5.000,00	1.252.500,00	R\$ 1.257.500,00	2.005.565,00	2.005.565,00
ENSINO SUPERIOR	R\$ -	130.000,00	R\$ 130.000,00	250.000,00	250.000,00
EXPANSAO OFERTA DE VAGAS ESTAB. EDUC. INF.	R\$ -	R\$ -	R\$ -	R\$ -	R\$ -
ENSINO FUNDAMENTAL	R\$ 380.697,61	R\$ 3.740.116,51	R\$ 4.120.814,12	5.314.785,00	5.314.785,00
TRANSPORTE ESCOLAR P/ENSINO FUNDAMENTAL	560.336,94	R\$ 1.094.202,27	R\$ 1.654.539,21	2.368.776,60	2.368.776,60
ENS.SUPLE./ED.JOV.ADULTOS/TELECURS O-2000	R\$ -	2.000,00	R\$ 2.000,00	R\$ 2.000,00	R\$ 2.000,00
ENSINO SUPLETIVO	R\$ -	R\$ -	R\$ -	R\$ -	R\$ -
EDUCACAO ESPECIAL	R\$ -	305.000,00	R\$ 305.000,00	R\$ 300.000,00	R\$ 300.000,00

BENS /MUSEUS/BIBLIOT./	R\$ 1.000,00	161.000,00	R\$ 162.000,00	262.000,00	262.000,00
TEATROS/CENTROS CULTURA					
APOIO E INCENTIVO AS ARTES	R\$ -	10.000,00	R\$ 10.000,00	15.000,00	15.000,00
VIAS E LOGRADOUROS URBANOS	1.359.751,80	R\$ 672.000,00	R\$ 2.031.751,80	1.970.209,68	1.970.209,68
SERVICOS DE LIMPEZA URBANA	R\$ -	1.226.000,00	R\$ 1.226.000,00	1.408.000,00	1.408.000,00
SERVICOS FUNERARIOS	R\$ 25.000,00	121.653,50	R\$ 146.653,50	161.653,50	161.653,50
ILUMINACAO PUBLICA	120.000,00	847.000,00	R\$ 967.000,00	1.221.500,00	1.221.500,00
PRACAS, PARQUES E JARDINS	R\$ 26.000,00	103.000,00	R\$ 129.000,00	231.000,00	231.000,00
TERMINAIS RODOVIARIOS URBANOS	R\$ -	2.000,00	R\$ 2.000,00	R\$ 2.000,00	R\$ 2.000,00
HABITACAO URBANAS	R\$ -	242.000,00	R\$ 242.000,00	30.000,00	30.000,00
MELHORIA DE CONDICoes DE HABIT.URBANAS	R\$ -	135.000,00	R\$ 135.000,00	675.000,00	675.000,00
SANEAMENTO BASICO URBANO	R\$ 10.500,00	2.399.250,00	R\$ 2.409.750,00	R\$ 2.288.700,00	R\$ 2.288.700,00
MECANIZACAO AGRICOLA	R\$ 10.000,00	28.000,00	R\$ 38.000,00	61.000,00	61.000,00
HORTAS E POMARES COMUNITARIOS	R\$ -	26.000,00	R\$ 26.000,00	3.000,00	3.000,00
AMPARO AO PEQUENO P. AGRICOLA	R\$ -	20.000,00	R\$ 20.000,00	20.000,00	20.000,00
VIGILANCIA SANITARIA ANIMAL	R\$ -	R\$ -	R\$ -	R\$ -	R\$ -
PROMOCAO INDUSTRIAL	R\$ 30.000,00	R\$ 60.000,00	R\$ 90.000,00	176.000,00	176.000,00
EXTENSAO E COOPERATIVISMO RURAL	R\$ -	163.000,00	R\$ 163.000,00	245.000,00	245.000,00
INDUSTRIALIZACAO DE ALIMENTOS	R\$ -	R\$ -	R\$ -	R\$ -	R\$ -
PROMOCAO DO TURISMO	R\$ -	1.116.787,32	R\$ 1.116.787,32	884.704,03	884.704,03
EMPREENDEMENTOS TURISTICOS	R\$ -	R\$ -	R\$ -	R\$ -	R\$ -
SERVICOS DE TELECOMUNICACOES	R\$ 15.000,00	R\$ 1.000,00	R\$ 16.000,00	11.000,00	11.000,00
ESTRADAS VICINAIS	R\$ 26.000,00	1.255.000,00	R\$ 1.281.000,00	2.221.820,32	2.221.820,32
PORTOS E TERMINAIS FLUVIAIS E LACUSTRES	R\$ -	107.000,00	R\$ 107.000,00	300.000,00	300.000,00
DESPORTO DE RENDIMENTO	R\$ 12.000,00	112.000,00	R\$ 124.000,00	222.000,00	222.000,00
LAZER	10.000,00	R\$ -	R\$ 10.000,00	10.000,00	10.000,00
GESTAO DA POLITICA DE MEIO	R\$ 2.000,00	100.000,00	R\$ 102.000,00	101.800,00	101.800,00
PROGRAMA PARA ATENDER ADOLEC. DE 15 A 17 ANOS - PROJovem AD.	R\$ 1.000,00	47.000,00	R\$ 48.000,00	48.000,00	48.000,00
SERV. DIV.INT.CONTRATADA INST.FINANCEIRA	597.000,00	R\$ 120.000,00	R\$ 717.000,00	430.000,00	430.000,00
SERV. DIV.INT.CONTRATADA NAO INST.FINANCEIRA	R\$ -	R\$ -	R\$ -	R\$ -	R\$ -
SERV. DIV.INT.PACTUADA SIST.PREV SOCIAL	R\$ -	R\$ -	R\$ -	R\$ -	R\$ -
CONTRIB. PROG. FORMACAO PATRIMONIO SERV.	R\$ -	505.600,00	R\$ 505.600,00	683.000,00	683.000,00
CONTRIB. INST. NACIONAL DO SEGURO SOCIAL	R\$ -	1.712.000,00	R\$ 1.712.000,00	2.370.162,27	2.370.162,27
RESERVA DE CONTINGENCIA	R\$ -	413.856,83	R\$ 413.856,83	846.552,25	846.552,25
TOTAL:	R\$ 3.752.536,35	R\$ 37.633.116,33	R\$ 41.385.652,68	R\$ 52.909.500,01	R\$ 52.909.500,01

Samuel Azevedo Marinho
Prefeito Municipal

Hernani Siqueira de Oliveira
Chefe do Serviço Contabil
T.C\ CRC MG-0911337/O-4

Ricardo Wagner Morais
Chefe Setor Tesouraria



PREFEITURA MUNICIPAL DE CAMPO DO MEIO




Rua Dr. José Mesquita Neto, 356 – Tel. (0xx35) 3857-1122

CNPJ 18.239.582/0001-29

E-mail: pmcmcontab@campodomelo.mg.gov.br Campo do Meio – MG

DEMONSTRATIVO DOS EFEITOS SOBRE AS RECEITAS, DECORRENTES DA RENUNCIA FISCAL

Tributo	Valor por quadrimestre			Observações
	1º	2º	3º	
Isenção de Impostos, Taxas, Multas, Juros e Correção Monetária.				Não haverá renúncia fiscal
Aumenta da Alíquota				
Isenção do ISS e para pessoa física e Jurídica para instalação de empresas no município				
Aumenta da Alíquota				
Total				

 Samuel Azevedo Marinho Prefeito Municipal CPF: 700.126.956-53	 Hernani S. de Oliveira Chefe Serv. Contábil T. C/ CRC MG-0911337/O-4	 Ricardo Wagner Morais Chefe Setor Tesouraria CPF: 554.637.896-49
--	---	---



Prefeitura Municipal de Campo do Meio – MG
Despesa realizada e fixada, Consolidadas do Município de Campo do Meio – MG

CÓDIGO	TÍTULOS	DESPESA REALIZADA				DESPESA PREVISÃO			
		2018				2022			
		REALIZADA	REALIZADA	REALIZADA	REALIZADA	PREVISÃO	PREVISÃO	PREVISÃO	PREVISÃO
3000.00.00	DESPESAS CORRENTES	26.464.039,20	28.975.873,59	33.061.948,31	35.770.898,31	35.953.148,25	35.953.148,25	48.999.208,08	
3100.00.00	PESSOAL E ENCARGOS SOCIAIS	13.569.685,62	14.434.723,51	15.256.318,81	19.999.135,20	20.042.597,90	20.042.597,90	27.067.219,96	
3190.00.00	APLICAÇÕES DIRETAS	13.556.158,34	14.423.891,59	15.245.669,97	19.874.229,52	19.907.397,90	19.907.397,90	27.025.099,96	
3171.00.00	TRANSFERÊNCIAS A CONSORCIOS PÚBLICOS	13.527,28	10.831,92	10.648,84	24.984,36	15.200,00	15.200,00	42.120,00	
3171.70.00	RATEIO PELA PARTICIPAÇÃO EM CONSORCIO PÚBLICO	13.527,28	10.831,92	10.648,84	24.984,36	15.200,00	15.200,00	42.120,00	
3190.01.00	Aposentadorias e Reformas	58.495,84	61.193,99	61.311,99	47.905,13	51.000,00	51.000,00	60.000,00	
3190.03.00	Pensões	-	-	-	-	-	-	-	
3190.04.00	Contratação Por Tempo Determinado	-	-	-	-	-	-	-	
3190.11.00	Vencimentos e Vantagens Fixas – Pessoal Civil	11.033.368,18	11.729.390,25	11.870.675,71	16.150.148,15	16.150.148,15	16.150.148,15	22.077.718,36	
3190.13.00	Obrigações Patronais	2.257.517,44	2.338.178,53	2.527.653,20	3.374.427,27	3.585.502,50	3.585.502,50	4.636.342,13	
3190.34.00	Outras desp. Pessoal Dec. Con. Terceirização	-	-	-	-	-	-	-	
3190.94.00	Outras Despesas Variáveis – Pessoal Civil	206.776,88	295.128,82	786.029,07	260.005,22	114.747,25	114.747,25	136.039,47	
3190.91.00	Indenizações e Restituições Trabalhista	-	-	-	-	-	-	-	
3190.91.00	Sentenças Judiciais	88.115,45	160.426,69	60.061,03	99.927,32	120.000,00	120.000,00	80.000,00	
3200.00.00	JUROS E ENCARGOS DA DÍVIDA	88.115,45	160.426,69	60.061,03	99.927,32	120.000,00	120.000,00	80.000,00	
3200.00.00	APLICAÇÕES DIRETAS	88.115,45	160.426,69	60.061,03	99.927,32	120.000,00	120.000,00	80.000,00	
3290.21.00	Juros Sobre a Dívida Por Contrato	-	-	-	-	-	-	-	
3291.21.00	Juros Sobre a Dívida Por Contrato	-	-	-	-	-	-	-	
3300.00.00	OUTRAS DESPESAS CORRENTES	12.806.238,13	13.480.723,39	17.745.568,47	15.771.763,11	15.910.550,35	15.910.550,35	21.851.988,12	
3330.00.00	TRANSFERÊNCIAS A ESTADOS E AO DIST. FEDERAL	-	-	-	-	-	-	-	
3330.41.00	Contribuições	-	-	-	-	-	-	-	
3330.93.00	Indenizações e Restituições	-	-	-	-	-	-	-	
3350.00.00	TRANSFERÊNCIAS A INST. SEM FINS LUCRATIVOS	920.617,36	1.008.224,77	1.163.835,06	1.153.642,28	1.152.000,00	1.152.000,00	1.746.500,00	
3350.41.00	Contribuições	159.625,18	200.391,35	173.839,53	226.635,28	273.000,00	273.000,00	467.500,00	
3350.43.00	Subsídios Sociais	760.992,18	807.832,42	989.995,53	926.929,00	879.000,00	879.000,00	1.279.000,00	
3370.00.00	TRANSFERÊNCIAS A INST. MULTIGOV. NACIONAL	241.137,50	267.406,37	172.540,04	284.019,17	223.000,00	223.000,00	349.500,00	
3370.41.00	Contribuições	241.137,50	267.406,37	172.540,04	284.019,17	223.000,00	223.000,00	349.500,00	
3371.00.00	TRANSFERÊNCIAS A CONSORCIOS PÚBLICOS MEDIANTE CONTRATO DE RATEIO	21.858,95	21.906,11	21.535,78	31.511,03	27.500,00	27.500,00	45.950,00	
3371.70.00	RATEIO PELA PARTICIPAÇÃO EM CONSORCIO PÚBLICO	21.858,95	21.906,11	21.535,78	31.511,03	27.500,00	27.500,00	45.950,00	
3390.00.00	APLICAÇÕES DIRETAS	11.623.124,32	12.183.187,14	16.387.657,59	14.302.868,63	14.508.050,35	14.508.050,35	19.710.038,12	
3390.04.00	Contribuição Por Tempo Determinado	194.358,40	224.957,60	160.546,07	444.314,56	338.500,00	338.500,00	585.500,00	
3390.14.00	Diárias – Civil	4.636.095,23	4.919.660,63	6.067.528,07	4.568.801,95	5.379.191,50	5.379.191,50	7.705.007,96	
3390.30.00	Material de Consumo	-	-	-	-	-	-	-	
3390.30.01	Material de Consumo (Medicamentos)	-	-	-	-	-	-	-	
3390.30.02	Material de Consumo (Med. Hosp)	-	-	-	-	-	-	-	
3390.30.03	Material de Consumo (Comb. Peças)	-	-	-	-	-	-	-	
3390.30.99	Material de Consumo (Outros M. Consumo)	-	-	-	-	-	-	-	
3390.31.00	PREMIADOS Culturais, Artísticos, Científicos, Desportivos e Outros	-	-	-	-	-	-	-	
3390.32.00	Material de Distribuição Gratuita	21.249,40	45.997,84	164.541,50	235.836,91	200.380,00	200.380,00	817.953,50	
3390.32.99	Material de Distribuição Gratuita (Outros Mat.)	-	-	-	-	-	-	-	
3390.33.00	Passagens e Despesas Com Locomoção	9.802,80	35.676,32	26.906,05	31.924,63	34.500,00	34.500,00	75.500,00	
3390.34.00	OUTRAS DESPESAS DE PESSOAL DECORRENTES DE SERVIÇOS DE CONSULTORIA	69.719,75	77.143,68	109.281,36	51.908,45	148.445,00	148.445,00	155.816,00	
3390.35.00	Outros Serviços de Terceiros – Pessoa Física	1.632.994,76	1.471.062,93	1.786.042,18	259.163,76	160.330,00	160.330,00	179.500,00	
3390.36.00	Outros Serviços de Terceiros – Pessoa Física (Veic)	-	-	-	-	-	-	-	
3390.36.01	Outros Serviços de Terceiros – Pessoa Física (Veic)	-	-	-	-	-	-	-	
3390.36.04	Outros Serviços de Terceiros – Pessoa Física (AHH)	-	-	-	-	-	-	-	
3390.36.99	Outros Serviços de Terceiros – Pessoa Física (Out.)	-	-	-	-	-	-	-	
3390.39.00	Outros Serviços de Terceiros – P. Jurídica	4.676.948,41	4.850.144,77	7.135.013,67	7.731.795,73	7.273.703,85	7.273.703,85	8.579.303,41	
3390.39.01	Outros Serviços de Terceiros – P. Jurídica (Veic.)	-	-	-	-	-	-	-	
3390.39.02	Outros Serviços de Terceiros – P. Jurídica (Emere.)	-	-	-	-	-	-	-	
3390.39.03	Outros Serviços de Terceiros – P. Jurídica (Água)	-	-	-	-	-	-	-	
3390.39.04	Outros Serviços de Terceiros – P. Jurídica (Man. M)	-	-	-	-	-	-	-	

3390.07.05	Outros Serviços de Terceiros - P. Jurídica (Médico)	R\$	-	R\$	-	R\$	-	R\$	-	R\$	-	R\$	-
3390.39.06	Outros Serviços de Terceiros - P. Jurídica (Tel.)	R\$	-	R\$	-	R\$	-	R\$	-	R\$	-	R\$	-
3390.39.07	Outros Serviços de Terceiros - P. Jurídica (PACS)	R\$	-	R\$	-	R\$	-	R\$	-	R\$	-	R\$	-
3390.39.08	Outros Serviços de Terceiros - P. Jurídica (PSF.)	R\$	-	R\$	-	R\$	-	R\$	-	R\$	-	R\$	-
3390.39.09	Outros Serviços de Terceiros - P. Jurídica. (Outras)	R\$	-	R\$	-	R\$	-	R\$	-	R\$	-	R\$	-
3390.40.00	Serviços de Tecnologia da Informação e Comunicação - Pessoa J	R\$	187.022,63	R\$	294.657,68	R\$	187.022,63	R\$	294.657,68	R\$	187.022,63	R\$	294.657,68
3390.47.00	Obrigações Tributárias e Contribuições	R\$	275.742,44	R\$	347.471,27	R\$	275.742,44	R\$	347.471,27	R\$	275.742,44	R\$	347.471,27
3390.48.00	OUTROS AUXÍLIOS FINANCEIROS A PESSOAS FISICAS	R\$	32.088,93	R\$	22.879,86	R\$	32.088,93	R\$	22.879,86	R\$	32.088,93	R\$	22.879,86
3390.91.00	Sentenças Judiciais	R\$	74.124,20	R\$	92.317,96	R\$	74.124,20	R\$	92.317,96	R\$	74.124,20	R\$	92.317,96
3390.92.00	Outros auxílios financeiros a Pessoas Físicas	R\$	-	R\$	969,71	R\$	-	R\$	969,71	R\$	-	R\$	969,71
3390.92.00	Despesas de Exercício Anteriores	R\$	-	R\$	-	R\$	-	R\$	-	R\$	-	R\$	-
3390.99.00	A CLASSIFICAR	R\$	-	R\$	-	R\$	-	R\$	-	R\$	-	R\$	-
4000.00.00	DESPESAS DE CAPITAL	R\$	2.689.662,75	R\$	2.718.532,10	R\$	2.689.662,75	R\$	2.718.532,10	R\$	2.689.662,75	R\$	2.718.532,10
4400.00.00	INVESTIMENTOS	R\$	2.574.749,87	R\$	2.466.361,96	R\$	2.574.749,87	R\$	2.466.361,96	R\$	2.574.749,87	R\$	2.466.361,96
4440.00.00	TRANSFERÊNCIAS A MUNICÍPIOS	R\$	-	R\$	-	R\$	-	R\$	-	R\$	-	R\$	-
4440.41.00	CONTRIBUIÇÕES	R\$	-	R\$	-	R\$	-	R\$	-	R\$	-	R\$	-
4450.00.00	TRANSFERÊNCIAS A INST. SEM FINS LUCRATIVOS	R\$	-	R\$	-	R\$	-	R\$	-	R\$	-	R\$	-
4450.41.00	Contribuições	R\$	-	R\$	-	R\$	-	R\$	-	R\$	-	R\$	-
4450.45.2000	EQUIPAMENTOS E MATERIAL PERMANENTE	R\$	-	R\$	-	R\$	-	R\$	-	R\$	-	R\$	-
4471.00.00	TRANSFERÊNCIAS A CONSÓRCIOS PÚBLICOS	R\$	-	R\$	-	R\$	-	R\$	-	R\$	-	R\$	-
4471.00.00	MEDIANTE CONTRATO DE RATEIO	R\$	712,02	R\$	466,08	R\$	712,02	R\$	466,08	R\$	712,02	R\$	466,08
4471.70.00	RATEIO PELA PARTICIPAÇÃO EM CONSORCIO PÚBLICO	R\$	712,02	R\$	466,08	R\$	712,02	R\$	466,08	R\$	712,02	R\$	466,08
4490.00.00	APLICAÇÕES DIRETAS	R\$	2.574.037,85	R\$	2.465.905,88	R\$	2.574.037,85	R\$	2.465.905,88	R\$	2.574.037,85	R\$	2.465.905,88
4490.51.00	Obras e instalações	R\$	987.018,93	R\$	1.676.127,95	R\$	987.018,93	R\$	1.676.127,95	R\$	987.018,93	R\$	1.676.127,95
4490.51.01	Obras e instalações Domínio Público	R\$	-	R\$	-	R\$	-	R\$	-	R\$	-	R\$	-
4490.51.02	Obras e instalações Domínio Patrimonial	R\$	-	R\$	-	R\$	-	R\$	-	R\$	-	R\$	-
4490.51.03	Obras e instalações Natureza Industrial	R\$	-	R\$	-	R\$	-	R\$	-	R\$	-	R\$	-
4490.52.00	Equipamentos e Material Permanente	R\$	1.550.798,92	R\$	789.777,93	R\$	1.550.798,92	R\$	789.777,93	R\$	1.550.798,92	R\$	789.777,93
4490.52.01	Equipamentos e Material Permanente D. Público	R\$	-	R\$	-	R\$	-	R\$	-	R\$	-	R\$	-
4490.52.02	Equipamentos e Material Permanente D. Patrimonial	R\$	-	R\$	-	R\$	-	R\$	-	R\$	-	R\$	-
4490.52.03	Equipamentos e Material Permanente Nat. Industrial	R\$	-	R\$	-	R\$	-	R\$	-	R\$	-	R\$	-
4490.61.00	Aquisição de Imóveis	R\$	35.000,00	R\$	-	R\$	35.000,00	R\$	-	R\$	35.000,00	R\$	-
4490.61.02	Aquisição de Imóveis Domínio Patrimonial	R\$	-	R\$	-	R\$	-	R\$	-	R\$	-	R\$	-
4490.61.03	Aquisição de Imóveis de Natureza Industrial	R\$	-	R\$	-	R\$	-	R\$	-	R\$	-	R\$	-
4490.91.00	Sentenças Judiciais	R\$	1.220,00	R\$	-	R\$	1.220,00	R\$	-	R\$	1.220,00	R\$	-
4590.00.00	INVERSOES FINANCEIRAS	R\$	-	R\$	-	R\$	-	R\$	-	R\$	-	R\$	-
4590.61.00	APLICAÇÕES DIRETAS	R\$	-	R\$	-	R\$	-	R\$	-	R\$	-	R\$	-
4590.61.01	Aquisição de Imóveis de Domínio Público	R\$	-	R\$	-	R\$	-	R\$	-	R\$	-	R\$	-
4600.00.00	AMORTIZAÇÃO DA DÍVIDA	R\$	114.912,88	R\$	252.170,14	R\$	114.912,88	R\$	252.170,14	R\$	114.912,88	R\$	252.170,14
4600.00.00	APLICAÇÕES DIRETAS	R\$	114.912,88	R\$	252.170,14	R\$	114.912,88	R\$	252.170,14	R\$	114.912,88	R\$	252.170,14
4601.71.00	RATEIO PELA PARTICIPAÇÃO EM CONSORCIO PÚBLICO	R\$	-	R\$	2.437,14	R\$	-	R\$	2.437,14	R\$	-	R\$	2.437,14
4601.71.00	Principal Dívida Contratual Resgatada	R\$	114.912,88	R\$	249.733,00	R\$	114.912,88	R\$	249.733,00	R\$	114.912,88	R\$	249.733,00
4601.91.00	Principal Dívida Contratual Resgatada	R\$	-	R\$	-	R\$	-	R\$	-	R\$	-	R\$	-
4601.91.00	Sentenças Judiciais	R\$	-	R\$	-	R\$	-	R\$	-	R\$	-	R\$	-
4605.93.00	INDENIZAÇÕES E RESTITUIÇÕES	R\$	-	R\$	-	R\$	-	R\$	-	R\$	-	R\$	-
9000.00.00	RESERVA DE CONTINGENCIA	R\$	-	R\$	-	R\$	-	R\$	-	R\$	-	R\$	-
9900.00.00	RESERVA DE CONTINGENCIA	R\$	-	R\$	-	R\$	-	R\$	-	R\$	-	R\$	-
9999.00.00	RESERVA DE CONTINGENCIA	R\$	-	R\$	-	R\$	-	R\$	-	R\$	-	R\$	-
9999.99.00	RESERVA DE CONTINGENCIA	R\$	-	R\$	-	R\$	-	R\$	-	R\$	-	R\$	-
9999.99.99	Reserva de Contingência	R\$	-	R\$	-	R\$	-	R\$	-	R\$	-	R\$	-
TOTAL		R\$	29.153.701,95	R\$	30.794.405,69	R\$	29.153.701,95	R\$	30.794.405,69	R\$	29.153.701,95	R\$	30.794.405,69



 Samuel Azevedo Manhães
 Prefeito Municipal



 Helvoni Siqueira de Oliveira
 Chefe do Serviço de Contabilidade



 Ricardo Wagner Moraes
 Chefe Setor Tesouraria

EVOLUÇÃO DA RECEITA - 2023

ANEXO I - CATEGORIA ECONOMICA + FONTE DE RECURSOS

CÓDIGO	DESCRIÇÃO	ARRECADADA					PREVISTA			ORÇADA	
		2019	2020	2021	2022	2023	2023	2024	2025		
		1.0.0.00.0.0	Receitas Correntes	33.742.922,06	41.071.211,48	45.056.536,23	44.594.700,24	60.047.945,01	66.052.739,51	72.658.013,46	
1.1.0.00.0.0	Impostos, Taxas e Contribuições de Melhoria	1.623.070,01	2.300.583,94	2.684.896,52	2.739.228,91	3.503.761,29	3.854.137,42	4.239.551,16			
1.1.1.00.0.0	Impostos	1.106.977,19	1.535.894,78	1.845.168,62	1.970.728,91	2.974.261,29	3.271.687,42	3.598.856,16			
1.1.1.2.00.0.0	Impostos sobre o Patrimônio	473.861,00	781.718,49	944.670,15	1.160.533,74	1.649.345,49	1.814.280,04	1.995.708,04			
1.1.1.2.50.0.0	Imposto sobre a Propriedade Predial e Territorial Urbana	320.845,31	281.711,12	475.810,03	510.553,74	940.345,49	1.034.380,04	1.137.818,04			
1.1.1.2.50.0.1	Imposto sobre a Propriedade Predial e Territorial Urbana - Principa	223.848,33	205.564,05	280.153,57	333.553,74	760.842,99	836.927,29	920.620,02			
1.1.1.2.50.0.2	Imposto sobre a Propriedade Predial e Territorial Urbana - Multas e Juros de	9.313,28	6.721,03	5.715,17	7.000,00	7.227,50	7.950,25	8.745,28			
1.1.1.2.50.0.3	Imposto sobre a Propriedade Predial e Territorial Urbana - Dívida Ativa	42.680,36	40.797,62	172.971,93	141.000,00	142.332,50	156.565,75	172.222,33			
1.1.1.2.50.0.4	Imposto sobre a Propriedade Predial e Territorial Urbana - Multas e Juros de	45.003,34	28.628,42	16.969,36	29.000,00	29.942,50	32.936,75	36.230,43			
1.1.1.2.50.0.4	Imposto sobre a Propriedade Predial e Territorial Urbana - Multas e Juros de	153.015,69	500.007,37	468.860,12	650.000,00	709.000,00	779.900,00	857.890,00			
1.1.1.2.53.0.0	Impostos sobre Transmissão "Inter Vivos" de Bens Imóveis e de Direitos	152.929,94	500.007,37	468.468,28	650.000,00	709.000,00	779.900,00	857.890,00			
1.1.1.2.53.0.1	Impostos sobre Transmissão "Inter Vivos" de Bens Imóveis e de Direitos	85,75	0,00	391,84	0,00	0,00	0,00	0,00			
1.1.1.2.53.0.2	Impostos sobre Transmissão "Inter Vivos" de Bens Imóveis e de Direitos	317.342,42	367.510,01	448.244,37	480.466,88	594.457,05	653.902,76	719.293,03			
1.1.1.3.00.0.0	Impostos sobre a Renda e Proventos de Qualquer Natureza	317.342,42	367.510,01	448.244,37	480.466,88	594.457,05	653.902,76	719.293,03			
1.1.1.3.03.0.0	Imposto sobre a Renda - Retido na Fonte	291.288,21	328.418,41	427.101,50	443.413,88	556.199,83	611.819,81	673.001,79			
1.1.1.3.03.1.0	Imposto sobre a Renda - Retido na Fonte - Trabalho	291.288,21	328.418,41	427.101,50	443.413,88	556.199,83	611.819,81	673.001,79			
1.1.1.3.03.1.1	Imposto sobre a Renda - Retido na Fonte - Trabalho - Principa	26.054,21	39.091,60	21.142,87	37.053,00	38.257,22	42.082,94	46.291,24			
1.1.1.3.03.4.0	Imposto sobre a Renda - Retido na Fonte - Outros Rendimentos	26.054,21	39.091,60	21.142,87	37.053,00	38.257,22	42.082,94	46.291,24			
1.1.1.3.03.4.1	Imposto sobre a Renda - Retido na Fonte - Outros Rendimentos - Principa	315.773,77	386.666,28	452.254,10	329.708,29	730.458,75	803.504,63	883.855,09			
1.1.1.4.00.0.0	Impostos sobre a Produção e Circulação de Mercadorias e Serviços	315.773,77	386.666,28	452.254,10	329.708,29	730.458,75	803.504,63	883.855,09			
1.1.1.4.51.0.0	Impostos sobre Serviços	315.773,77	386.666,28	452.254,10	329.708,29	730.458,75	803.504,63	883.855,09			
1.1.1.4.51.1.0	Imposto sobre Serviços de Qualquer Natureza - ISSQN	305.961,69	357.542,79	418.738,93	300.208,29	700.000,00	770.000,00	847.000,00			
1.1.1.4.51.1.1	Imposto sobre Serviços de Qualquer Natureza - ISSQN - Principa	3.924,81	1.300,78	1.148,62	1.000,00	1.032,50	1.135,75	1.249,33			
1.1.1.4.51.1.2	Imposto sobre Serviços de Qualquer Natureza - ISSQN - Multas e Juros	4.052,61	26.387,87	28.414,65	27.000,00	27.877,50	30.665,25	33.731,78			
1.1.1.4.51.1.3	Imposto sobre Serviços de Qualquer Natureza - ISSQN - Dívida Ativa	1.834,66	1.434,84	3.951,90	1.500,00	1.548,75	1.703,63	1.873,99			
1.1.1.4.51.1.4	Imposto sobre Serviços de Qualquer Natureza - ISSQN - Dívida Ativa - Multas e Juros	516.092,82	764.689,16	839.727,90	768.500,00	529.500,00	582.450,00	640.695,00			
1.1.2.0.00.0.0	Taxas	173.687,06	209.698,03	251.097,65	291.000,00	108.000,00	118.800,00	130.680,00			
1.1.2.1.00.0.0	Taxas Pelo Exercício do Poder de Polícia	173.687,06	209.698,03	251.097,65	291.000,00	108.000,00	118.800,00	130.680,00			
1.1.2.1.01.0.0	Taxas de Inspeção, Controle e Fiscalização	144.586,97	195.994,69	213.958,60	55.000,00	50.000,00	55.000,00	60.500,00			
1.1.2.1.01.0.1	Taxas de Inspeção, Controle e Fiscalização - Principa	2.890,70	4.762,31	1.178,16	1.000,00	1.000,00	1.100,00	1.210,00			
1.1.2.1.01.0.2	Taxas de Inspeção, Controle e Fiscalização - Multas e Juros	17.154,81	6.423,25	34.385,04	2.000,00	20.000,00	22.000,00	24.200,00			
0.0.0.1.12.1.0	Taxas de Inspeção, Controle e Fiscalização - Dívida Ativa	9.054,58	2.517,78	1.575,85	1.000,00	5.000,00	5.500,00	6.050,00			
1.1.2.1.01.0.4	Taxas de Inspeção, Controle e Fiscalização - Multas e Juros - Dívida Ativa	0,00	0,00	0,00	220.000,00	20.000,00	22.000,00	24.200,00			
1.1.2.1.02.0.0	Taxas de Fiscalização das Telecomunicações	0,00	0,00	0,00	220.000,00	20.000,00	22.000,00	24.200,00			
1.1.2.1.02.1.0	Taxa de Fiscalização de Instalação - TFI - Não Proveniente da Utilização de Posições Orbitais	0,00	0,00	0,00	220.000,00	20.000,00	22.000,00	24.200,00			
1.1.2.1.02.1.1	Taxa de Fiscalização de Instalação - TFI - Não Proveniente da Utilização de	0,00	0,00	0,00	12.000,00	12.000,00	13.200,00	14.520,00			
1.1.2.1.50.0.0	Taxa de Fiscalização de Vigilância Sanitária	0,00	0,00	0,00	12.000,00	12.000,00	13.200,00	14.520,00			

1.1.2.1.50.0.1	Taxa de Fiscalização de Vigilância Sanitária - Principal	0,00	0,00	0,00	0,00	5.000,00	5.000,00	5.000,00	5.500,00	6.050,00
1.1.2.1.50.0.2	Taxa de Fiscalização de Vigilância Sanitária - Multas e Juros	0,00	0,00	0,00	0,00	3.000,00	3.000,00	3.000,00	3.300,00	3.630,00
1.1.2.1.50.0.3	Taxa de Fiscalização de Vigilância Sanitária - Dívida Ativa	0,00	0,00	0,00	0,00	2.000,00	2.000,00	2.000,00	2.200,00	2.420,00
1.1.2.1.50.0.4	Taxa de Fiscalização de Vigilância Sanitária - Multas e Juros - Dívida Ativa	0,00	0,00	0,00	0,00	2.000,00	2.000,00	2.000,00	2.200,00	2.420,00
1.1.2.2.00.0.0	Taxas pela Prestação de Serviços	342.405,76	554.991,13	588.630,25	588.630,25	477.500,00	421.500,00	463.650,00	463.650,00	510.015,00
1.1.2.2.01.0.0	Taxas pela Prestação de Serviços em Geral	342.405,76	554.991,13	588.630,25	588.630,25	477.500,00	421.500,00	463.650,00	463.650,00	510.015,00
1.1.2.2.01.0.1	Taxas pela Prestação de Serviços em Geral - Principa	248.115,50	525.008,14	515.579,30	515.579,30	465.500,00	379.500,00	417.450,00	417.450,00	459.195,00
1.1.2.2.01.0.2	Taxas pela Prestação de Serviços em Geral - Multas e Juros	7.349,93	0,00	56,78	56,78	2.000,00	2.000,00	2.000,00	2.200,00	2.420,00
1.1.2.2.01.0.3	Taxas pela Prestação de Serviços em Geral - Dívida Ativa	66.744,02	29.982,99	72.994,17	72.994,17	5.000,00	35.000,00	38.500,00	38.500,00	42.350,00
1.1.2.2.01.0.4	Taxas pela Prestação de Serviços em Geral - Multas e Juros - Dívida Ativa	20.196,31	0,00	0,00	0,00	5.000,00	5.000,00	5.000,00	5.500,00	6.050,00
1.2.0.0.0.0	Contribuições	708.098,51	728.313,70	826.511,11	826.511,11	802.000,00	1.052.000,00	1.157.200,00	1.157.200,00	1.272.920,00
1.2.4.0.0.0.0	Contribuição para o Custeio do Serviço de Iluminação Pública	708.098,51	728.313,70	826.511,11	826.511,11	802.000,00	1.052.000,00	1.157.200,00	1.157.200,00	1.272.920,00
1.2.4.1.00.0.0	Contribuição para o Custeio do Serviço de Iluminação Pública	708.098,51	728.313,70	826.511,11	826.511,11	802.000,00	1.052.000,00	1.157.200,00	1.157.200,00	1.272.920,00
1.2.4.1.50.0.0	Contribuição para o Custeio do Serviço de Iluminação Pública - Principa	708.098,51	728.313,70	826.511,11	826.511,11	802.000,00	1.052.000,00	1.157.200,00	1.157.200,00	1.272.920,00
1.2.4.1.50.0.1	Contribuição para o Custeio do Serviço de Iluminação Pública - Multas e	707.870,92	728.125,98	826.185,15	826.185,15	800.000,00	1.050.000,00	1.155.000,00	1.155.000,00	1.270.500,00
1.2.4.1.50.0.2	Contribuição para o Custeio do Serviço de Iluminação Pública - Dívida Ativa	0,00	0,00	0,00	0,00	1.000,00	1.000,00	1.000,00	1.100,00	1.210,00
1.2.4.1.50.0.3	Contribuição para o Custeio do Serviço de Iluminação Pública - Dívida Ativa	227,59	187,72	325,96	325,96	1.000,00	1.000,00	1.000,00	1.100,00	1.210,00
1.3.0.0.0.0.0	Receita Patrimonial	39.969,85	57.208,77	228.408,57	228.408,57	86.275,64	772.142,09	849.356,30	849.356,30	934.291,93
1.3.1.0.0.0.0	Exploração do Patrimônio Imobiliário do Estado	3.800,00	5.289,08	17.710,00	17.710,00	11.642,09	11.642,09	12.806,30	12.806,30	14.086,93
1.3.1.1.00.0.0	Exploração do Patrimônio Imobiliário do Estado	3.800,00	5.289,08	17.710,00	17.710,00	11.642,09	11.642,09	12.806,30	12.806,30	14.086,93
1.3.1.1.01.0.0	Aluguéis, Arrendamentos, Foros, Laudêmios, Tarifas de Ocupação	3.800,00	5.289,08	17.710,00	17.710,00	11.642,09	11.642,09	12.806,30	12.806,30	14.086,93
1.3.1.1.01.1.0	Aluguéis e Arrendamentos	3.800,00	5.289,08	17.710,00	17.710,00	11.642,09	11.642,09	12.806,30	12.806,30	14.086,93
1.3.1.1.01.1.1	Aluguéis e Arrendamentos - Principal	36.169,85	51.919,69	210.698,57	210.698,57	75.000,00	760.500,00	836.550,00	836.550,00	920.205,00
1.3.2.0.00.0.0	Valores Mobiliários	36.169,85	51.919,69	210.698,57	210.698,57	75.000,00	760.500,00	836.550,00	836.550,00	920.205,00
1.3.2.1.00.0.0	Juros e Correções Monetárias	36.169,85	51.919,69	210.698,57	210.698,57	75.000,00	760.500,00	836.550,00	836.550,00	920.205,00
1.3.2.1.01.0.0	Remuneração de Depósitos Bancários	36.169,85	51.919,69	210.698,57	210.698,57	75.000,00	760.500,00	836.550,00	836.550,00	920.205,00
1.3.2.1.01.0.1	Remuneração de Depósitos Bancários - Principal	2.324.573,62	2.402.684,74	2.877.150,85	2.877.150,85	3.005.000,00	3.328.000,00	3.660.800,00	3.660.800,00	4.026.880,00
1.6.0.0.00.0.0	Receita de Serviços	1.891.526,51	2.181.460,62	2.640.576,48	2.640.576,48	2.690.000,00	2.974.500,00	3.271.950,00	3.271.950,00	3.599.145,00
1.6.1.0.00.0.0	Serviços Administrativos e Comerciais Gerais	1.891.526,51	2.181.460,62	2.640.576,48	2.640.576,48	2.690.000,00	2.974.500,00	3.271.950,00	3.271.950,00	3.599.145,00
1.6.1.1.00.0.0	Serviços Administrativos e Comerciais Gerais	1.891.526,51	2.181.460,62	2.640.576,48	2.640.576,48	2.690.000,00	2.974.500,00	3.271.950,00	3.271.950,00	3.599.145,00
1.6.1.1.01.0.0	Serviços Administrativos e Comerciais Gerais - Principa	1.891.471,96	2.181.460,62	2.560.073,43	2.560.073,43	2.505.000,00	2.780.250,00	3.058.275,00	3.058.275,00	3.364.102,50
1.6.1.1.01.0.1	Serviços Administrativos e Comerciais Gerais - Dívida Ativa	0,00	0,00	0,00	0,00	65.000,00	68.250,00	75.075,00	75.075,00	82.582,50
1.6.1.1.01.0.3	Serviços Administrativos e Comerciais Gerais - Multas e Juros de Mora da	54,55	19.177,40	80.503,05	80.503,05	120.000,00	126.000,00	138.600,00	138.600,00	152.460,00
1.6.2.0.00.0.0	Serviços e Atividades referentes à Navegação e ao Transporte	19.177,40	15.482,00	23.515,60	23.515,60	20.000,00	30.000,00	33.000,00	33.000,00	36.300,00
1.6.2.1.00.0.0	Serviços e Atividades referentes à Navegação e ao Transporte	19.177,40	15.482,00	23.515,60	23.515,60	20.000,00	30.000,00	33.000,00	33.000,00	36.300,00
1.6.2.1.02.0.0	Serviços de Transporte de Passageiros ou Mercadorias	19.177,40	15.482,00	23.515,60	23.515,60	20.000,00	30.000,00	33.000,00	33.000,00	36.300,00
1.6.2.1.02.0.1	Serviços de Transporte de Passageiros ou Mercadorias - Principal	19.177,40	15.482,00	23.264,00	23.264,00	20.000,00	30.000,00	33.000,00	33.000,00	36.300,00
1.6.2.1.02.0.2	Serviços de Transporte de Passageiros ou Mercadorias - Multas e Juros de	0,00	0,00	251,60	251,60	0,00	0,00	0,00	0,00	0,00
1.6.2.1.02.0.3	Mora	238.339,74	205.742,12	213.058,77	213.058,77	225.000,00	250.000,00	275.000,00	275.000,00	302.500,00
1.6.3.0.00.0.0	Serviços e Atividades Referentes à Saúde	238.339,74	205.742,12	213.058,77	213.058,77	225.000,00	250.000,00	275.000,00	275.000,00	302.500,00
1.6.3.1.00.0.0	Serviços de Atendimento à Saúde	238.339,74	205.742,12	213.058,77	213.058,77	225.000,00	250.000,00	275.000,00	275.000,00	302.500,00
1.6.3.1.99.0.0	Outros Serviços de Atendimento à Saúde	238.339,74	205.742,12	213.058,77	213.058,77	225.000,00	250.000,00	275.000,00	275.000,00	302.500,00
1.6.3.1.99.0.1	Outros Serviços de Atendimento à Saúde - Principa	238.339,74	205.742,12	213.058,77	213.058,77	225.000,00	250.000,00	275.000,00	275.000,00	302.500,00

1.6.9.0.00.0.0	Outros Serviços	175.529,97	0,00	0,00	70.000,00	73.500,00	80.850,00	88.935,00
1.6.9.0.00.0.0	Outros Serviços	175.529,97	0,00	0,00	70.000,00	73.500,00	80.850,00	88.935,00
1.6.9.9.99.0.0	Outros Serviços	175.529,97	0,00	0,00	70.000,00	73.500,00	80.850,00	88.935,00
1.6.9.9.99.0.1	Outros Serviços - Principal	175.529,97	0,00	0,00	70.000,00	73.500,00	80.850,00	88.935,00
1.7.0.0.00.0.0	Transferências da União e de suas Entidades	29.031.232,86	35.114.247,33	37.890.737,15	36.503.165,32	51.295.541,63	56.425.095,79	62.067.605,37
1.7.1.0.00.0.0	Transferências Correntes	17.387.777,05	22.144.713,94	21.573.313,47	22.815.175,32	30.885.861,13	33.974.447,24	37.371.891,97
1.7.1.0.00.0.0	Transferências Decorrentes de Participação na Receita da União	12.833.164,06	12.290.807,57	16.415.951,09	16.729.572,95	24.168.000,00	26.584.800,00	29.243.280,00
1.7.1.1.00.0.0	Transferências Decorrentes de Participação na Receita da União	12.789.734,97	12.238.312,04	16.361.381,13	16.669.572,95	24.103.000,00	26.513.300,00	29.164.630,00
1.7.1.1.51.0.0	Cota-Parte do Fundo de Participação dos Municípios - FPM	11.770.056,88	11.226.813,44	15.113.749,81	15.629.572,95	22.823.000,00	25.105.300,00	27.615.830,00
1.7.1.1.51.1.0	Cota-Parte do Fundo de Participação dos Municípios - Cota Mensal	11.770.056,88	11.226.813,44	15.113.749,81	15.629.572,95	22.823.000,00	25.105.300,00	27.615.830,00
1.7.1.1.51.1.1	Cota-Parte do Fundo de Participação dos Municípios - Cota Mensal - Principa	1.019.678,09	1.011.498,60	1.247.631,32	1.040.000,00	1.280.000,00	1.408.000,00	1.548.800,00
1.7.1.1.51.2.0	Cota-Parte do Fundo de Participação dos Municípios - Cotas Extraordinárias	1.019.678,09	1.011.498,60	1.247.631,32	1.040.000,00	1.280.000,00	1.408.000,00	1.548.800,00
1.7.1.1.51.2.1	Cota-Parte do Fundo de Participação dos Municípios - Cotas Extraordinárias - Principal	43.429,09	52.495,53	54.569,96	60.000,00	65.000,00	71.500,00	78.650,00
1.7.1.1.51.2.0	Cota-Parte do Fundo de Participação dos Municípios - Cotas Extraordinárias	43.429,09	52.495,53	54.569,96	60.000,00	65.000,00	71.500,00	78.650,00
1.7.1.1.51.2.1	Cota-Parte do Fundo de Participação dos Municípios - Cotas Extraordinárias - Principal	1.869.657,49	2.174.695,37	2.029.469,09	2.172.602,37	2.727.861,13	3.000.647,24	3.300.711,97
1.7.1.1.2.00.0.0	Transferências das Compensações Financeiras pela Exploração de Recursos Naturais	1.688.305,63	1.994.068,27	1.719.359,23	1.952.650,00	2.012.861,13	2.214.147,24	2.435.561,97
1.7.1.1.2.50.0.0	Cota-Parte da Compensação Financeira pela Exploração de Recursos Hídricos	1.688.305,63	1.994.068,27	1.719.359,23	1.952.650,00	2.012.861,13	2.214.147,24	2.435.561,97
1.7.1.1.2.50.0.1	Cota-Parte da Compensação Financeira pela Exploração de Recursos Hídricos - Principal	0,00	0,00	17.958,14	15.000,00	20.000,00	22.000,00	24.200,00
1.7.1.1.2.51.0.0	Cota-Parte da Compensação Financeira pela Exploração de Recursos Minerais - CFEM	0,00	0,00	17.958,14	15.000,00	20.000,00	22.000,00	24.200,00
1.7.1.1.2.51.0.1	Cota-Parte da Compensação Financeira pela Exploração de Recursos Minerais - CFEM - Principal	181.351,86	180.627,10	292.151,72	204.952,37	695.000,00	764.500,00	840.950,00
1.7.1.1.2.52.0.0	Cota-Parte da Compensação Financeira pela Produção de Petróleo	181.351,86	180.627,10	292.151,72	204.952,37	695.000,00	764.500,00	840.950,00
1.7.1.1.2.52.4.0	Cota-Parte do Fundo Especial do Petróleo - FEP	181.351,86	180.627,10	292.151,72	204.952,37	695.000,00	764.500,00	840.950,00
1.7.1.1.2.52.4.1	Cota-Parte do Fundo Especial do Petróleo - FEP - Principal	1.969.412,28	3.814.894,44	2.262.922,63	2.995.000,00	3.110.000,00	3.421.000,00	3.763.100,00
1.7.1.3.00.0.0	Transferências de Recursos do Sistema Único de Saúde - SUS	1.969.412,28	3.814.894,44	2.262.922,63	2.995.000,00	3.110.000,00	3.421.000,00	3.763.100,00
1.7.1.3.50.0.0	Fundo a Fundo - Bloco de Manutenção das Ações e Serviços Públicos de Saúde	1.780.006,48	2.322.805,50	2.119.372,01	2.772.425,00	2.868.000,00	3.154.800,00	3.470.280,00
1.7.1.3.50.1.0	Transferências de Recursos do Bloco de Manutenção das Ações e Serviços Públicos de Saúde - Atenção Primária	1.780.006,48	2.322.805,50	2.119.372,01	2.772.425,00	2.868.000,00	3.154.800,00	3.470.280,00
1.7.1.3.50.1.1	Transferências de Recursos do Bloco de Manutenção das Ações e Serviços Públicos de Saúde - Atenção Primária - Principal	121.906,64	148.770,07	74.203,35	142.575,00	152.000,00	167.200,00	183.920,00
1.7.1.3.50.3.0	Transferências de Recursos do Bloco de Manutenção das Ações e Serviços Públicos de Saúde - Vigilância em Saúde	121.906,64	148.770,07	74.203,35	142.575,00	152.000,00	167.200,00	183.920,00
1.7.1.3.50.3.1	Transferências de Recursos do Bloco de Manutenção das Ações e Serviços Públicos de Saúde - Vigilância em Saúde - Principal	67.499,16	69.347,28	69.347,28	80.000,00	90.000,00	99.000,00	108.900,00
1.7.1.3.50.4.0	Transferências de Recursos do Bloco de Manutenção das Ações e Serviços Públicos de Saúde - Assistência Farmacêutica	67.499,16	69.347,28	69.347,28	80.000,00	90.000,00	99.000,00	108.900,00

1.7.1.3.50.4.1	Transferências de Recursos do Bloco de Manutenção das Ações e Serviços Públicos de Saúde – Assistência Farmacêutica - Principal	67.499,16	69.347,28	69.347,27	80.000,00	90.000,00	99.000,00	108.900,00
1.7.1.3.50.9.0	Transferências de Recursos do Bloco de Manutenção das Ações e Serviços	0,00	1.273.971,59	0,00	0,00	0,00	0,00	0,00
1.7.1.3.50.9.1	Transferências de Recursos do Bloco de Manutenção das Ações e Serviços	0,00	1.273.971,59	0,00	0,00	0,00	0,00	0,00
1.7.1.4.00.0.0	Transferências de Recursos do Fundo Nacional do Desenvolvimento da Educação – FNDE	473.594,33	387.111,66	395.662,32	503.000,00	455.000,00	500.500,00	550.550,00
1.7.1.4.50.0.0	Transferências do Salário-Educação	308.266,33	271.579,21	281.947,96	350.000,00	340.000,00	374.000,00	411.400,00
1.7.1.4.50.0.1	Transferências do Salário-Educação - Principal	308.266,33	271.579,21	281.947,96	350.000,00	340.000,00	374.000,00	411.400,00
1.7.1.4.52.0.0	Transferências referentes ao Programa Nacional de Alimentação Escolar – PNAE	122.292,00	77.644,00	88.999,40	98.000,00	80.000,00	88.000,00	96.800,00
1.7.1.4.52.0.1	Transferências referentes ao Programa Nacional de Alimentação Escolar – PNAE - Principal	122.292,00	77.644,00	88.999,40	98.000,00	80.000,00	88.000,00	96.800,00
1.7.1.4.53.0.0	Transferências referentes ao Programa Nacional de Apoio ao Transporte do Escolar – PNATE	43.036,00	36.270,92	24.714,96	55.000,00	35.000,00	38.500,00	42.350,00
1.7.1.4.53.0.1	Transferências referentes ao Programa Nacional de Apoio ao Transporte do Escolar – PNATE - Principal	43.036,00	36.270,92	24.714,96	55.000,00	35.000,00	38.500,00	42.350,00
1.7.1.4.99.0.0	Outras Transferências Diretas do Fundo Nacional do Desenvolvimento da Educação – FNDE	0,00	1.617,53	0,00	0,00	0,00	0,00	0,00
1.7.1.4.99.0.1	Outras Transferências Diretas do Fundo Nacional do Desenvolvimento da Educação – FNDE - Principal	0,00	1.617,53	0,00	0,00	0,00	0,00	0,00
1.7.1.6.00.0.0	Transferências de Recursos do Fundo Nacional de Assistência Social – FNAS	237.303,01	684.590,72	102.016,44	315.000,00	320.000,00	352.000,00	387.200,00
1.7.1.6.50.0.0	Transferências de Recursos do Fundo Nacional de Assistência Social – FNAS	237.303,01	684.590,72	102.016,44	315.000,00	320.000,00	352.000,00	387.200,00
1.7.1.6.50.0.1	Transferências de Recursos do Fundo Nacional de Assistência Social – FNAS - Principal	237.303,01	684.590,72	102.016,44	315.000,00	320.000,00	352.000,00	387.200,00
1.7.1.9.00.0.0	Outras Transferências de Recursos da União e de suas Entidades	4.645,88	2.792.614,18	367.291,90	100.000,00	105.000,00	115.500,00	127.050,00
1.7.1.9.57.0.0	Transferência Especial da União	0,00	2.792.614,18	0,00	0,00	0,00	0,00	0,00
1.7.1.9.57.0.1	Transferência Especial da União - Principal	0,00	2.792.614,18	0,00	0,00	0,00	0,00	0,00
1.7.1.9.99.0.0	Outras Transferências de Recursos da União e de suas Entidades	4.645,88	0,00	367.291,90	100.000,00	105.000,00	115.500,00	127.050,00
1.7.1.9.99.0.1	Outras Transferências de Recursos da União e de suas Entidades - Principa	4.645,88	0,00	367.291,90	100.000,00	105.000,00	115.500,00	127.050,00
1.7.2.0.00.0.0	Transferências dos Estados e do Distrito Federal e de suas Entidades	7.129.351,52	8.861.718,02	11.027.264,72	8.926.530,00	13.411.180,50	14.752.298,55	16.227.528,41
1.7.2.1.00.0.0	Participação na Receita dos Estados e Distrito Federal	6.700.949,51	7.447.607,95	9.025.034,81	8.394.000,00	12.831.225,00	14.114.347,50	15.525.782,25
1.7.2.1.50.0.0	Cota-Parte do ICMS	5.789.657,30	6.168.801,83	7.857.955,29	7.100.000,00	11.334.225,00	12.467.647,50	13.714.412,25
1.7.2.1.50.0.1	Cota-Parte do ICMS - Principal	5.789.657,30	6.168.801,83	7.857.955,29	7.100.000,00	11.334.225,00	12.467.647,50	13.714.412,25
1.7.2.1.51.0.0	Recursos não Vinculados de Impostos Saúde 15%	2.222.779,75	2.018.230,08	2.942.955,58	2.130.000,00	2.833.556,25	3.116.911,88	3.428.603,06
1.7.2.1.51.0.1	Cota-Parte do IPVA	825.991,38	1.200.706,20	1.074.478,90	1.162.000,00	1.350.000,00	1.485.000,00	1.633.500,00
1.7.2.1.52.0.0	Cota-Parte do IPI - Municípios	825.991,38	1.200.706,20	1.074.478,90	1.162.000,00	1.350.000,00	1.485.000,00	1.633.500,00
1.7.2.1.52.0.1	Cota-Parte do IPI - Municípios - Principal	69.901,43	65.276,20	84.479,68	107.000,00	120.000,00	132.000,00	145.200,00
1.7.2.1.53.0.0	Cota-Parte da Contribuição de Intervenção no Domínio Econômico	69.901,43	65.276,20	84.479,68	107.000,00	120.000,00	132.000,00	145.200,00
1.7.2.1.53.0.1	Cota-Parte da Contribuição de Intervenção no Domínio Econômico	15.399,40	12.823,72	8.120,94	25.000,00	27.000,00	29.700,00	32.670,00

1.7.2.1.53.0.1	Cota-Parte da Contribuição de Intervenção no Domínio Econômico - Principa	15.399,40	12.823,72	8.120,94	25.000,00	27.000,00	29.700,00	32.670,00
1.7.2.3.00.0.0	Transferências de Recursos do Sistema Único de Saúde - SUS	12.754,35	1.340.470,61	1.674.146,02	275.600,00	288.002,00	316.802,20	348.482,42
1.7.2.3.50.0.0	Transferências de Recursos do Sistema Único de Saúde - SUS	12.754,35	1.340.470,61	1.674.146,02	275.600,00	288.002,00	316.802,20	348.482,42
1.7.2.3.50.0.1	Transferências de Recursos do Sistema Único de Saúde - SUS - Principa	12.754,35	1.340.470,61	1.674.146,02	275.600,00	288.002,00	316.802,20	348.482,42
1.7.2.9.00.0.0	Outras Transferências dos Estados e Distrito Federal	415.647,66	73.639,46	328.083,89	256.930,00	291.953,50	321.148,85	353.263,74
1.7.2.9.51.0.0	Transferências de Estados destinadas à Assistência Social	0,00	38.258,90	95.238,00	106.930,00	136.953,50	150.648,85	165.713,74
1.7.2.9.51.0.1	Transferências de Estados destinadas à Assistência Social - Principa	0,00	38.258,90	95.238,00	106.930,00	136.953,50	150.648,85	165.713,74
1.7.2.9.52.0.0	Transferências de Recursos Destinados a Programas de Educação	223.380,00	35.380,56	0,00	150.000,00	155.000,00	170.500,00	187.550,00
1.7.2.9.52.0.1	Transferências de Recursos Destinados a Programas de Educação - Principa	223.380,00	35.380,56	0,00	150.000,00	155.000,00	170.500,00	187.550,00
1.7.2.9.99.0.0	Outras Transferências dos Estados e DF	192.267,66	0,00	232.845,89	0,00	0,00	0,00	0,00
1.7.2.9.99.0.1	Outras Transferências dos Estados e DF - Principal	192.267,66	0,00	232.845,89	0,00	0,00	0,00	0,00
1.7.4.0.00.0.0	Transferências de Instituições Privadas	0,00	0,00	110.000,00	0,00	0,00	0,00	0,00
1.7.4.1.00.0.0	Transferências de Instituições Privadas	0,00	0,00	110.000,00	0,00	0,00	0,00	0,00
1.7.4.1.99.0.0	Outras Transferências de Instituições Privadas	0,00	0,00	110.000,00	0,00	0,00	0,00	0,00
1.7.4.1.99.0.1	Outras Transferências de Instituições Privadas - Principa	0,00	0,00	110.000,00	0,00	0,00	0,00	0,00
1.7.5.0.00.0.0	Transferências de Outras Instituições Públicas	4.514.104,29	4.107.815,37	5.180.158,96	4.761.460,00	6.998.500,00	7.698.350,00	8.468.185,00
1.7.5.1.00.0.0	Transferências de Recursos do Fundo de Manutenção e Desenvolvimento da Educação Básica e de Valorização dos Profissionais da Educação - FUNDEB	4.514.104,29	4.107.815,37	5.180.158,96	4.761.460,00	6.998.500,00	7.698.350,00	8.468.185,00
1.7.5.1.50.0.0	Transferências de Recursos do Fundo de Manutenção e Desenvolvimento da Educação Básica e de Valorização dos Profissionais da Educação - FUNDEB	4.514.104,29	4.107.815,37	5.180.158,96	4.761.460,00	6.998.500,00	7.698.350,00	8.468.185,00
1.7.5.1.50.0.1	Transferências de Recursos do Fundo de Manutenção e Desenvolvimento da Educação Básica e de Valorização dos Profissionais da Educação - FUNDEB - Principal	4.514.104,29	4.107.815,37	5.180.158,96	4.761.460,00	6.998.500,00	7.698.350,00	8.468.185,00
1.9.0.0.00.0.0	Outras Receitas Correntes	15.977,21	468.173,00	548.832,03	1.459.030,37	96.500,00	106.150,00	116.765,00
1.9.1.0.00.0.0	Multas Administrativas, Contratuais e Judiciais	240,00	0,00	1575,31	0,00	0,00	0,00	0,00
1.9.1.1.00.0.0	Multas Administrativas, Contratuais e Judiciais	240,00	0,00	1575,31	0,00	0,00	0,00	0,00
1.9.1.1.01.0.0	Multas Previstas em Legislação Específica	240,00	0,00	1575,31	0,00	0,00	0,00	0,00
1.9.1.1.01.0.1	Multas Previstas em Legislação Específica - Principa	240,00	0,00	1.364,46	0,00	0,00	0,00	0,00
1.9.1.1.01.0.3	Multas Previstas em Legislação Específica - Dívida Ativa	0,00	0,00	210,85	0,00	0,00	0,00	0,00
1.9.1.1.01.0.4	Multas Previstas em Legislação Específica - Multas e Juros de Mora da Dívida	0,00	0,00	438.206,89	1.294.530,37	42.000,00	46.200,00	50.820,00
1.9.2.0.00.0.0	Indenizações, Restituições e Ressarcimentos	0,00	13.260,17	97.470,10	1.294.530,37	42.000,00	46.200,00	50.820,00
1.9.2.1.00.0.0	Indenizações	0,00	13.260,17	97.470,10	1.294.530,37	42.000,00	46.200,00	50.820,00
1.9.2.1.99.0.0	Outras Indenizações	0,00	13.260,17	97.470,10	1.294.530,37	42.000,00	46.200,00	50.820,00
1.9.2.1.99.0.1	Outras Indenizações - Principal	0,00	400.470,30	340.736,79	0,00	0,00	0,00	0,00
1.9.2.2.00.0.0	Restituições	0,00	400.470,30	340.736,79	0,00	0,00	0,00	0,00
1.9.2.2.99.0.0	Outras Restituições	0,00	400.470,30	340.736,79	0,00	0,00	0,00	0,00
1.9.2.2.99.0.1	Outras Restituições - Principal	0,00	54.442,53	109.049,83	164.500,00	54.500,00	59.950,00	65.945,00
1.9.9.0.00.0.0	Demas Receitas Correntes	15.737,21	54.442,53	109.049,83	164.500,00	54.500,00	59.950,00	65.945,00
1.9.9.9.99.0.0	Outras Receitas Correntes	15.737,21	54.442,53	109.049,83	164.500,00	54.500,00	59.950,00	65.945,00
1.9.9.9.99.0.1	Outras Receitas Correntes	15.737,21	54.442,53	109.049,83	164.500,00	54.500,00	59.950,00	65.945,00

1.9.9.99.2.0	Outras Receitas Não Arrecadadas e Não Projetadas pela RFB - Primárias	15.737,21	54.442,53	109.049,83	164.500,00	54.500,00	59.950,00	65.945,00
1.9.9.99.2.1	Outras Receitas Não Arrecadadas e Não Projetadas pela RFB - Primárias -	11.723,76	54.279,87	108.805,64	160.000,00	50.000,00	55.000,00	60.500,00
1.9.9.99.2.2	Outras Receitas Não Arrecadadas e Não Projetadas pela RFB - Primárias -	10,95	0,00	32,30	1.500,00	1.500,00	1.650,00	1.815,00
1.9.9.99.2.3	Outras Receitas Não Arrecadadas e Não Projetadas pela RFB - Primárias -	3.842,98	97,41	110,35	2.000,00	2.000,00	2.200,00	2.420,00
1.9.9.99.2.4	Outras Receitas Não Arrecadadas e Não Projetadas pela RFB - Primárias -	159,52	65,25	101,54	1.000,00	1.000,00	1.100,00	1.210,00
2.0.0.00.0.0	Receitas de Capital	655.501,46	488.488,59	2.612.621,84	300.000,00	0,00	300.000,00	300.000,00
2.1.0.00.0.0	Operações de Crédito	462.465,16	44.153,38	0,00	0,00	0,00	1,00	2,00
2.1.1.00.0.0	Operações de Crédito - Mercado Interno	462.465,16	44.153,38	0,00	0,00	0,00	1,00	2,00
2.1.1.2.00.0.0	Operações de Crédito Contratuais - Mercado Interno	462.465,16	44.153,38	0,00	0,00	0,00	1,00	2,00
2.1.1.2.01.0.0	Operações de Crédito Contratuais - Mercado Interno - Principa	462.465,16	44.153,38	0,00	0,00	0,00	1,00	2,00
2.1.1.2.01.0.1	Operações de Crédito Contratuais - Mercado Interno - Principa	462.465,16	44.153,38	0,00	0,00	0,00	1,00	2,00
2.2.0.00.0.0	Alienação de Bens	56.050,00	45.350,00	0,00	0,00	0,00	1,00	2,00
2.2.1.00.0.0	Alienação de Bens Móveis	56.050,00	45.350,00	0,00	0,00	0,00	1,00	2,00
2.2.1.3.00.0.0	Alienação de Bens Móveis e Semovientes	56.050,00	45.350,00	0,00	0,00	0,00	1,00	2,00
2.2.1.3.01.0.0	Alienação de Bens Móveis e Semovientes	56.050,00	45.350,00	0,00	0,00	0,00	1,00	2,00
2.2.1.3.01.0.1	Alienação de Bens Móveis e Semovientes - Principa	56.050,00	45.350,00	0,00	0,00	0,00	1,00	2,00
2.4.0.00.0.0	Transferências de Bens Móveis e Semovientes - Principa	136.986,30	398.967,00	2.612.621,84	300.000,00	0,00	300.000,00	300.000,00
2.4.1.00.0.0	Transferências de Bens Móveis e Semovientes - Principa	136.986,30	398.967,00	981.943,32	200.000,00	0,00	200.000,00	200.000,00
2.4.1.1.00.0.0	Transferências da União e de suas Entidades	0,00	25.425,00	0,00	0,00	0,00	0,00	0,00
2.4.1.1.51.0.0	Transferências de Recursos do Sistema Único de Saúde - SUS	0,00	25.425,00	0,00	0,00	0,00	0,00	0,00
2.4.1.1.51.0.1	Fundo - Bloco de Estruturação da Rede de Serviços Públicos de Saúde	0,00	25.425,00	0,00	0,00	0,00	0,00	0,00
2.4.1.1.51.1.0	Transferências de Recursos do Bloco de Estruturação da Rede de Serviços Públicos de Saúde - Atenção Primária	0,00	25.425,00	0,00	0,00	0,00	0,00	0,00
2.4.1.1.51.1.1	Transferências de Recursos do Bloco de Estruturação da Rede de Serviços Públicos de Saúde - Atenção Primária - Principal	0,00	25.425,00	0,00	0,00	0,00	0,00	0,00
2.4.1.4.00.0.0	Transferências de Convênios da União e de suas Entidades	136.986,30	373.542,00	221.944,32	200.000,00	0,00	200.000,00	200.000,00
2.4.1.4.50.0.0	Transferências de Convênios da União para o Sistema Único de Saúde - SUS	0,00	129.792,00	221.944,32	0,00	0,00	0,00	0,00
2.4.1.4.50.0.1	Transferências de Convênios da União para o Sistema Único de Saúde - SUS -	0,00	129.792,00	221.944,32	0,00	0,00	0,00	0,00
2.4.1.4.99.0.0	Outras Transferências de Convênios da União e de suas Entidades	136.986,30	243.750,00	0,00	200.000,00	0,00	200.000,00	200.000,00
2.4.1.4.99.0.1	Outras Transferências de Convênios da União e de suas Entidades - Principa	136.986,30	243.750,00	0,00	200.000,00	0,00	200.000,00	200.000,00
2.4.1.9.00.0.0	Outras Transferências de Recursos da União e de suas Entidades	0,00	0,00	759.999,00	0,00	0,00	0,00	0,00
2.4.1.9.51.0.0	Transferência Especial da União	0,00	0,00	759.999,00	0,00	0,00	0,00	0,00
2.4.1.9.51.0.1	Transferência Especial da União - Principal	0,00	0,00	759.999,00	0,00	0,00	0,00	0,00
2.4.2.0.00.0.0	Transferências dos Estados e do Distrito Federal e de suas Entidades	0,00	0,00	1.630.678,52	100.000,00	0,00	100.000,00	100.000,00
2.4.2.1.00.0.0	Transferências de Recursos do Sistema Único de Saúde - SUS dos Estados e DF	0,00	0,00	404.678,52	0,00	0,00	0,00	0,00
2.4.2.1.50.0.0	Transferências de Recursos do Sistema Único de Saúde - SUS	0,00	0,00	404.678,52	0,00	0,00	0,00	0,00
2.4.2.1.50.0.1	Transferências de Recursos do Sistema Único de Saúde - SUS - Principa	0,00	0,00	404.678,52	0,00	0,00	0,00	0,00

2.4.2.2.00.0.0	Transferências de Convênios dos Estados e DF e de Suas Entidades	0,00	0,00	0,00	0,00	0,00	0,00	0,00	0,00	0,00	100.000,00	100.000,00
2.4.2.2.99.0.0	Outras Transferências de Convênios dos Estados e DF e de Suas Entidades	0,00	0,00	0,00	0,00	0,00	0,00	0,00	0,00	0,00	100.000,00	100.000,00
2.4.2.2.99.0.1	Outras Transferências de Convênios dos Estados e DF e de Suas Entidades - Principal	0,00	0,00	0,00	0,00	0,00	0,00	0,00	0,00	0,00	100.000,00	100.000,00
2.4.2.9.00.0.0	Outras Transferências de Recursos dos Estados	0,00	0,00	0,00	0,00	1.226.000,00	0,00	0,00	0,00	0,00	0,00	0,00
2.4.2.9.99.0.0	Outras Transferências de Recursos dos Estados	0,00	0,00	0,00	0,00	1.226.000,00	0,00	0,00	0,00	0,00	0,00	0,00
2.4.2.9.99.0.1	Outras Transferências de Recursos dos Estados - Principa	0,00	0,00	0,00	0,00	1.226.000,00	0,00	0,00	0,00	0,00	0,00	0,00
2.9.0.0.00.0.0	Outras Receitas de Capital	0,00	0,00	18,21	0,00	0,00	0,00	0,00	0,00	0,00	0,00	0,00
2.9.9.0.00.0.0	Demais Receitas de Capital	0,00	0,00	18,21	0,00	0,00	0,00	0,00	0,00	0,00	0,00	0,00
2.9.9.0.00.0.1	Outras Receitas de Capital	0,00	0,00	18,21	0,00	0,00	0,00	0,00	0,00	0,00	0,00	0,00
2.9.9.9.99.0.0	Outras Receitas de Capital	0,00	0,00	18,21	0,00	0,00	0,00	0,00	0,00	0,00	0,00	0,00
2.9.9.9.99.0.1	Outras Receitas de Capital - Principal	0,00	0,00	18,21	0,00	0,00	0,00	0,00	0,00	0,00	0,00	0,00
7.0.0.0.00.0.0	Receitas Correntes Intra-Orçamentárias	0,00	0,00	0,00	0,00	0,00	0,00	0,00	0,00	0,00	0,00	0,00
7.9.0.0.00.0.0	Outras Receitas	0,00	0,00	0,00	0,00	0,00	0,00	0,00	0,00	0,00	0,00	0,00
7.9.2.0.00.0.0	Indenizações, Restituições e Ressarcimentos	0,00	0,00	0,00	0,00	0,00	0,00	0,00	0,00	0,00	0,00	0,00
7.9.2.2.00.0.0	Restituições	0,00	0,00	0,00	0,00	0,00	0,00	0,00	0,00	0,00	0,00	0,00
7.9.2.2.99.0.0	Outras Restituições	0,00	0,00	0,00	0,00	0,00	0,00	0,00	0,00	0,00	0,00	0,00
7.9.2.2.99.0.1	Outras Restituições - Principal	0,00	0,00	0,00	0,00	0,00	0,00	0,00	0,00	0,00	0,00	0,00
8.0.0.0.00.0.0	Receitas de Capital Intra-Orçamentárias	0,00	0,00	0,00	0,00	0,00	0,00	0,00	0,00	0,00	0,00	0,00
8.4.0.0.00.0.0	Transferências de Capital	0,00	0,00	0,00	0,00	0,00	0,00	0,00	0,00	0,00	0,00	0,00
8.4.2.0.00.0.0	Transferências dos Estados e do Distrito Federal e de suas Entidades	0,00	0,00	0,00	0,00	0,00	0,00	0,00	0,00	0,00	0,00	0,00
8.4.2.9.00.0.0	Outras Transferências de Recursos dos Estados	0,00	0,00	0,00	0,00	0,00	0,00	0,00	0,00	0,00	0,00	0,00
8.4.2.9.99.0.0	Outras Transferências de Recursos dos Estados	0,00	0,00	0,00	0,00	0,00	0,00	0,00	0,00	0,00	0,00	0,00
8.4.2.9.99.0.1	Outras Transferências de Recursos dos Estados - Principa	0,00	0,00	0,00	0,00	0,00	0,00	0,00	0,00	0,00	0,00	0,00
	Total Bruto :	34.398.423,52	41.559.700,07	47.669.158,07	44.894.700,24	60.047.945,01	66.352.741,51	72.958.017,46				
9.2.0.0.00.0.0	Restituições	0,00	0,00	23.965,58	0,00	0,00	0,00	0,00	0,00	0,00	0,00	0,00
1.1.1.2.53.0.1	Impostos sobre Transmissão "Inter Vivos" de Bens Imóveis e de Direitos Reais sobre Imóveis - Principal	0,00	0,00	0,00	0,00	0,00	0,00	0,00	0,00	0,00	0,00	0,00
1.1.2.2.01.0.1	Taxas pela Prestação de Serviços em Geral - Principal	0,00	0,00	0,00	0,00	0,00	0,00	0,00	0,00	0,00	0,00	0,00
1.3.2.1.01.0.1	Remuneração de Depósitos Bancários - Principal	0,00	0,00	82,65	0,00	0,00	0,00	0,00	0,00	0,00	0,00	0,00
1.7.1.3.50.3.1	Transferências de Recursos do Bloco de Manutenção das Ações e Serviços Públicos de Saúde - Vigilância em Saúde - Principal	0,00	0,00	23.882,93	0,00	0,00	0,00	0,00	0,00	0,00	0,00	0,00
1.9.9.9.99.2.1	Outras Receitas Não Arrecadadas e Não Projetadas pela RFB - Primárias - Principal	0,00	0,00	0,00	0,00	0,00	0,00	0,00	0,00	0,00	0,00	0,00
9.5.0.0.00.0.0	FUNDEB	3.700.742,06	3.743.160,86	4.837.044,85	4.811.714,59	7.138.445,00	7.852.289,50	8.637.518,46				
1.7.1.1.51.1.1	Cota-Parte do Fundo de Participação dos Municípios - Cota Mensal - Principal	2.354.011,10	2.245.362,42	3.022.749,70	3.125.914,59	4.564.600,00	5.021.060,00	5.523.166,01				
1.7.1.1.52.0.1	Cota-Parte do Imposto Sobre a Propriedade Territorial Rural - Principal	8.693,17	10.917,27	10.913,88	12.000,00	13.000,00	14.300,00	15.730,00				
1.7.1.8.06.1.1	TRANSFERÊNCIA FINANCEIRA-DESGERACAO-LC-Nº87/96-PRINCIPAL	929,16	0,00	0,00	0,00	0,00	0,00	0,00				

1.7.2.1.50.0.1	Cota-Parte do ICMS - Principal	1.157.931,12	1.233.760,08	1.571.590,62	1.420.000,00	2.266.845,00	2.493.529,50	2.742.882,45
1.7.2.1.51.0.1	Cota-Parte do IPVA - Principal	165.197,22	240.140,12	214.894,70	232.400,00	270.000,00	297.000,00	326.700,00
1.7.2.1.52.0.1	Cota-Parte do IPI - Municípios - Principal	13.980,29	12.980,97	16.895,95	21.400,00	24.000,00	26.400,00	29.040,00
9.9.0.0.00.0.0	OUTRAS DEDUÇÕES	0,00	7.403,33	0,00	0,00	0,00	0,00	0,00
1.6.1.1.01.0.1	Serviços Administrativos e Comerciais Gerais - Principal	0,00	7.403,33	0,00	0,00	0,00	0,00	0,00
501	Outros Recursos não Vinculados	0,00	7.403,33	0,00	0,00	0,00	0,00	0,00
Total Deduções:		3.700.742,06	3.750.564,19	4.861.010,43	4.811.714,59	7.138.445,00	7.852.289,50	8.637.518,46

Valor Total da Receita Líquida (Total Bruto - Total Deduções):	30.697.681,46	37.809.135,88	42.808.147,64	40.082.985,65	52.909.500,01	58.500.452,01	64.320.499,00
Índice Inflacionário		0,00	0,00	0,00	1,1500	1,1000	1,1000


Fonte ÍNDICE INFLACIONÁRIO: <https://www.bcb.gov.br/content/focus/focus/r20220325.pdf>


As expectativas de inflação para 2023, 2024 e 2025 apuradas pela pesquisa Focus encontram-se em torno de 3,80%, 3,20% e 3,00%, respectivamente.

Base de cálculo para o Exercício de 2023 = receita prevista 2022 + 3,80%

Base de cálculo para o Exercício de 2024 = receita prevista 2023 + 3,20%

Base de cálculo para o Exercício de 2025 = receita prevista 2024 + 3,00%


SAMUEL AZEVEDO MARINHO
 Prefeito Municipal


RICARDO WAGNER MORAIS
 Secretário de Administração
 Chefe de Serviços de Tesouraria
 CPF: 554.637.806-49